

Configurazioni

- A** - Impianto senza valvole
- Termostatazione sul motore
- B** - Impianto 2 tubi (1 valvola)
- C** - Impianto 2 tubi (1valvola) + pompa scarico condensa
- D** - Impianto 4 tubi (resistenza elettrica + valvola)
- E** - Impianto 4 tubi (resistenza elettrica + valvola) + pompa scarico condensa



GLI INGRESSI "IN1-IN2-IN3" SONO INTERCambiabili E POSSONO ESSERE CONFIGURATI SECONDO NECESSITA'.

ITEM	ITALIANO
M	MOTO-VENTILATORE AC
MS	MORSETTIERA DI SERVIZIO
MP	POMPA EVACUAZIONE CONDENSA
Q1	INTERRUTTORE DI MANOVRA SEZIONATORE
Q2	RELÉ DI ATTIVAZIONE RESISTENZA ELETTRICA
B1	TERMOSTATO DI SICUREZZA A RIARMO AUTOMATICO
B2	TERMOSTATO DI SICUREZZA A RIARMO MANUALE
B3	CONTATTO NC POMPA SCARICO CONDENSA
R	RESISTENZA ELETTRICA
E	ATTUATORE ON-OFF 230Vac VALVOLA ACQUA
T1	SONDA ARIA RIPRESA
T2	SONDA CHANGE-OVER
T3	SONDA DI MINIMA
WC	CONTATTO FINESTRA

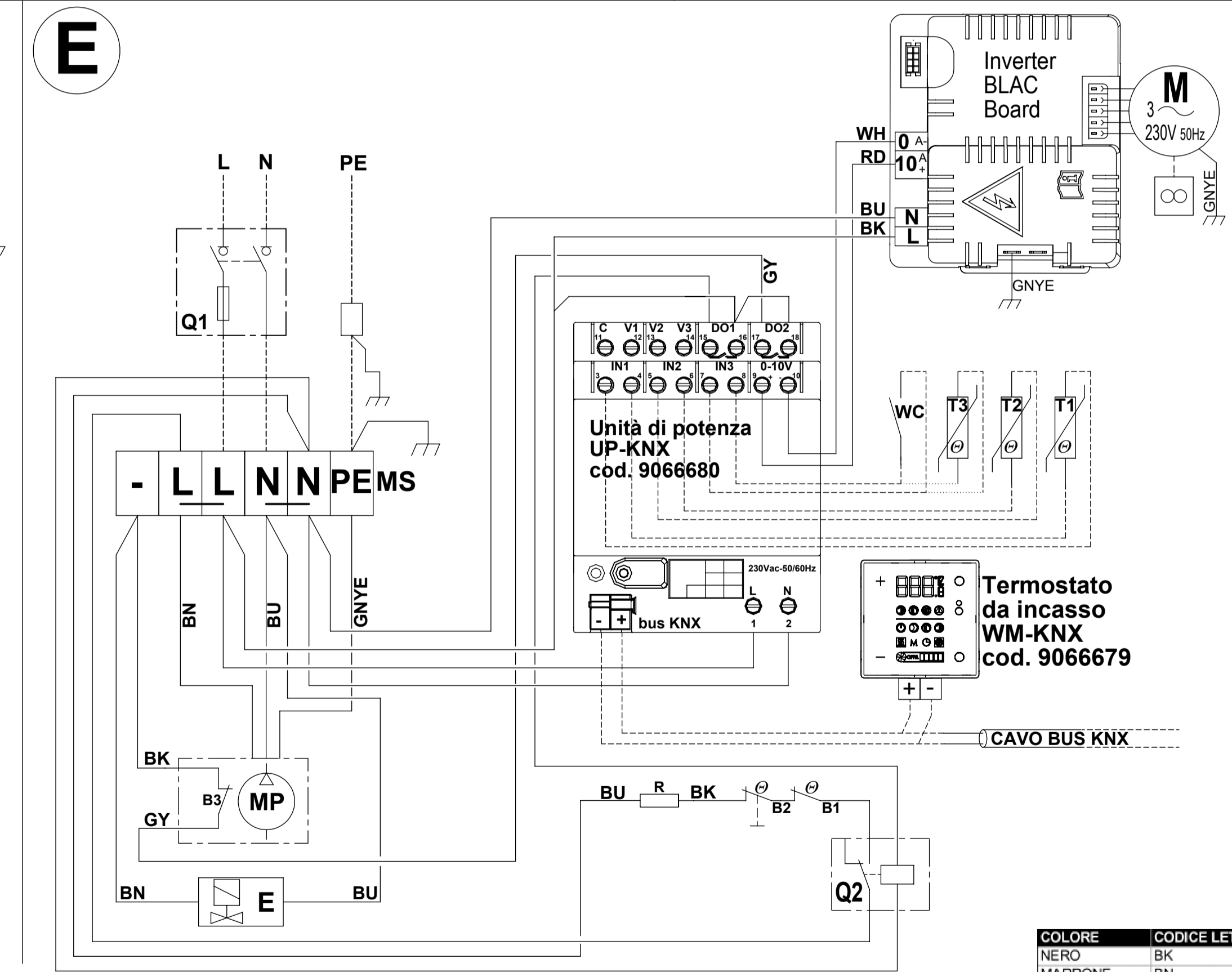
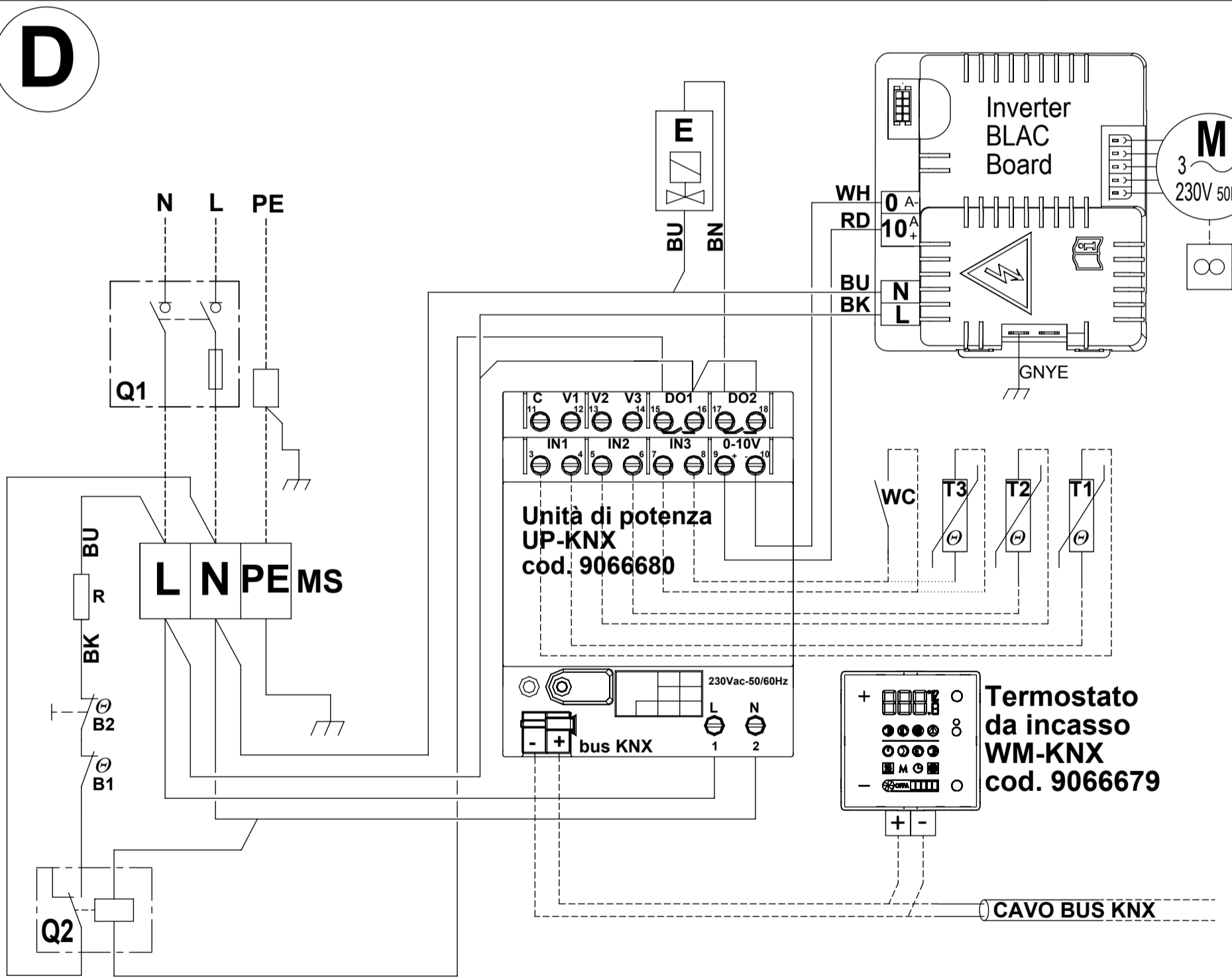
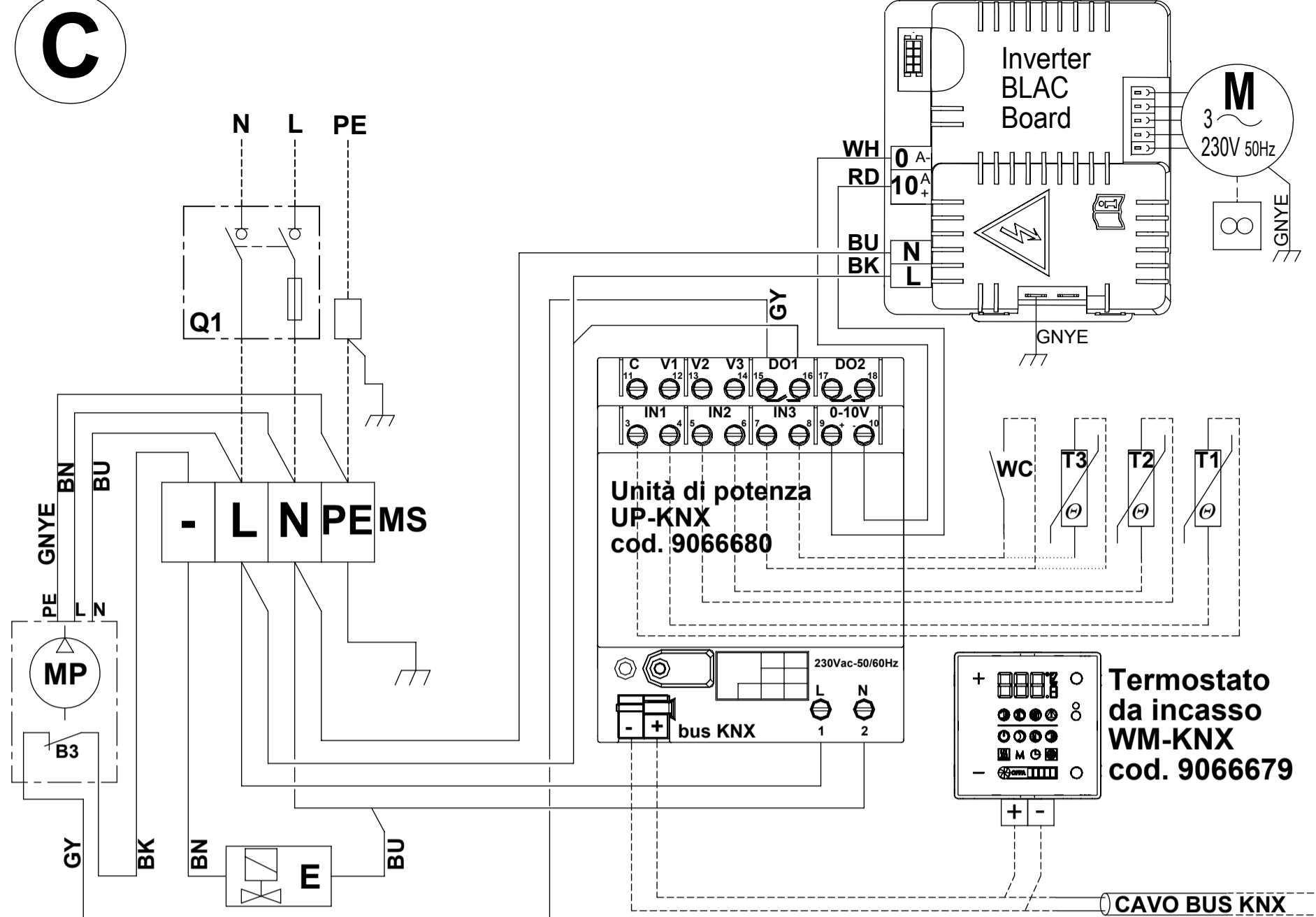
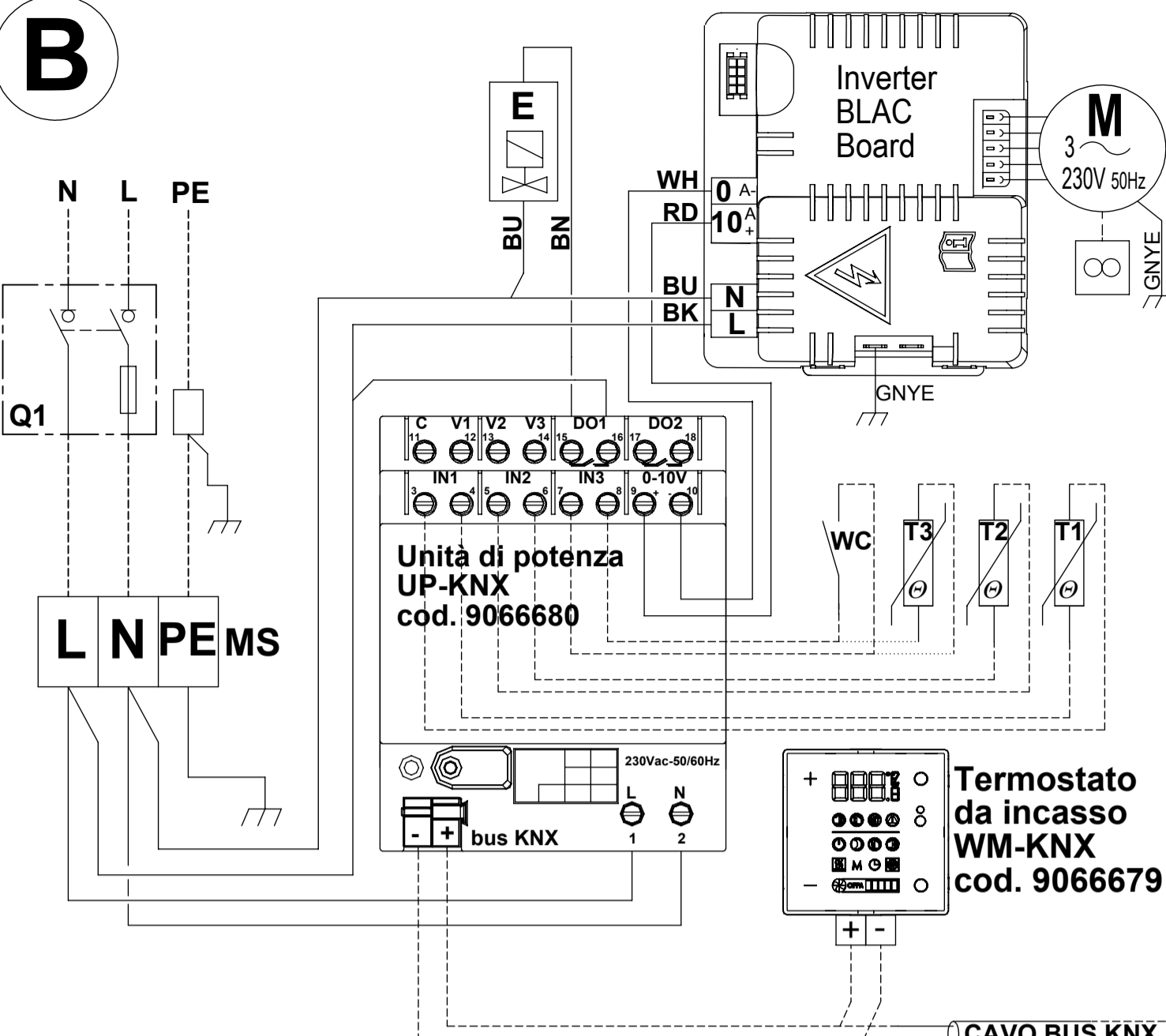
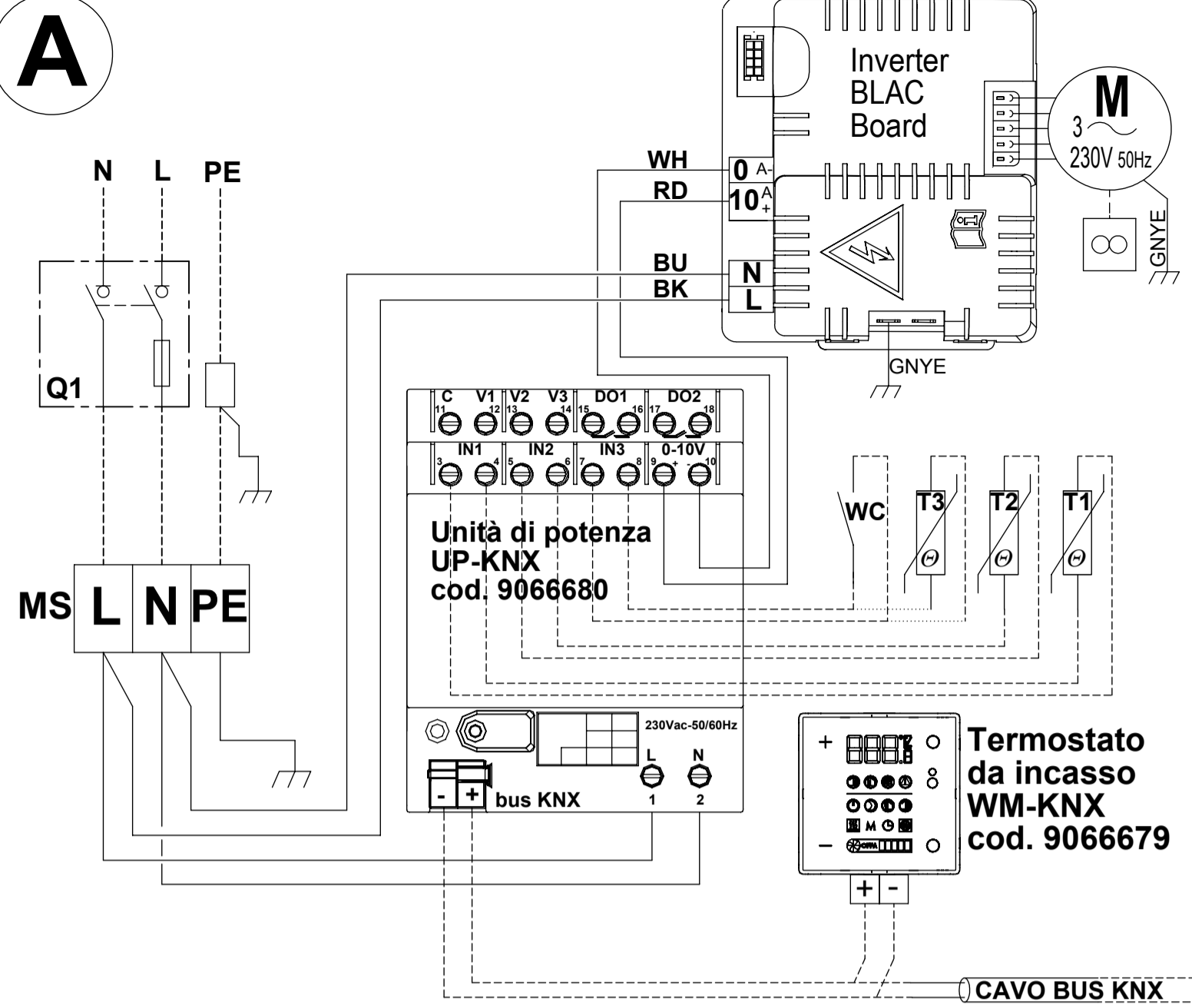
ITEM	ENGLISH
M	AC FAN MOTOR
MS	SERVICE TERMINAL BOX
MP	CONDENSATE DRAIN PUMP
Q1	TWO POLES DISCONNECTOR
Q2	ELECTRIC HEATER POWER-ON RELAY
B1	AUTOMATIC RESET SAFETY THERMOSTAT
B2	MANUAL RESET SAFETY THERMOSTAT
B3	NORMALLY CLOSED DRAIN PUMP CONTACT
R	ELECTRIC HEATER
E	ON-OFF ACTUATOR 230vac WATER VALVE
T1	RETURN AIR PROBE
T2	CHANGE-OVER AIR PROBE
T3	MINIMUM AIR PROBE
WC	WINDOW CONTACT

- CABLAGGIO DI PRODUZIONE
- PRODUCTION WIRING
- PRODUKTION VERDRÄHTUNG
- CABLAGE DE LA PRODUCTION
- CONEXION DE LA PRODUCCION
- AANSLUITING VAN DE PRODUCTIE

- CABLAGGIO A CURA DELL'INSTALLATORE
- CONNECTION RESPONSABILITY OF THE INSTALLER
- ANSCHLUSS VOM INSTALLATEUR
- CONNEXION EFFECTUEE PAR L'INSTALLATEUR
- CONEXION A CARGO DEL INSTALADOR
- AANSLUITING VAN DE INSTALLATEUR

COLORE	CODICE LETTERALE CEI 16-6
NERO	BK
MARRONE	BN
ROSSO	RD
ARANCIONE	OG
GIALLO	YE
VERDE	GN
BLU (AZZURRO)	BU
VIOLA	VT
GRIGIO	GY
BIANCO	WH
ROSA	PK
ORO	GD
TURCHESE	TQ
ARGENTO	SR
VERDE-GIALLO	GNYE

Comando a parete WM-KNX con unità di potenza UP-KNX
VENTIL CARISMA FLY-CVP VERSIONE AC
SCHEMA: **SE-0579-01**



Configurazioni

- A** - Impianto senza valvole
- Termostatazione sul motore
- B** - Impianto 2 tubi (1 valvola)
- C** - Impianto 2 tubi (1valvola)
+ pompa scarico condensa
- D** - Impianto 4 tubi (resistenza
elettrica + valvola)
- E** - Impianto 4 tubi (resistenza
elettrica + valvola) +
pompa scarico condensa

!
GLI INGRESSI "IN1-IN2-IN3" SONO
INTERCAMBIABILI E POSSONO
ESSERE CONFIGURATI SECONDO
NECESSITA'.

ITEM	ITALIANO
M	MOTO-VENTILATORE AC
MS	MORSETTIERA DI SERVIZIO
MP	POMPA EVACUAZIONE CONDENZA
Q1	INTERRUTTORE DI MANOVRA SEZIONATORE
Q2	RELÉ DI ATTIVAZIONE RESISTENZA ELETTRICA
B1	TERMOSTATO DI SICUREZZA A RIARMO AUTOMATICO
B2	TERMOSTATO DI SICUREZZA A RIARMO MANUALE
B3	CONTATTO NC POMPA SCARICO CONDENZA
R	RESISTENZA ELETTRICA
E	ATTUATORE ON-OFF 230Vac VALVOLA ACQUA
T1	SONDA ARIA RIPRESA
T2	SONDA CHANGE-OVER
T3	SONDA DI MINIMA
WC	CONTATTO FINESTRA

ITEM	ENGLISH
M	AC FAN MOTOR
MS	SERVICE TERMINAL BOX
MP	CONDENSATE DRAIN PUMP
Q1	TWO POLES DISCONNECTOR
Q2	ELECTRIC HEATER POWER-ON RELAY
B1	AUTOMATIC RESET SAFETY THERMOSTAT
B2	MANUAL RESET SAFETY THERMOSTAT
B3	NORMALLY CLOSED DRAIN PUMP CONTACT
R	ELECTRIC HEATER
E	ON-OFF ACTUATOR 230vac WATER VALVE
T1	RETURN AIR PROBE
T2	CHANGE-OVER AIR PROBE
T3	MINIMUM AIR PROBE
WC	WINDOW CONTACT

- CABLAGGIO DI PRODUZIONE
- PRODUCTION WIRING
- PRODUKTION VERDRÄHTUNG
- CABLAGE DE LA PRODUCTION
- CONEXION DE LA PRODUCCION
- AANSLUITING VAN DE PRODUCTIE

- CABLAGGIO A CURA DELL'INSTALLATORE
- CONNECTION RESPONSABILITY OF
THE INSTALLER
- ANSCHLUSS VOM INSTALLATEUR
- CONNEXION EFFECTUEE PAR
L'INSTALLATEUR
- CONEXION A CARGO DEL INSTALADOR
- AANSLUITING VAN DE INSTALLATEUR

COLORE	CODICE LETTERALE CEI 16-6
NERO	BK
MARRONE	BN
ROSSO	RD
ARANCIONE	OG
GIALLO	YE
VERDE	GN
BLU (AZZURRO)	BU
VIOLA	VT
GRIGIO	GY
BIANCO	WH
ROSA	PK
ORO	GD
TURCHESE	TQ
ARGENTO	SR
VERDE-GIALLO	GNYE

Comando a parete WM-KNX
con unità di potenza UP-KNX
**VENTIL CARISMA FLY-CVP
VERSIONE ECM**
SCHEMA: **SE-0579-02**